

solids Räumradschleuse

Typ RRS



Störungsfreies Austragen und Dosieren bei anhaftenden, klebrigen, nicht fließfähigen Schüttgütern, mit Zwangsräumer zur vollständigen Entleerung der Taschen



Vorteile:

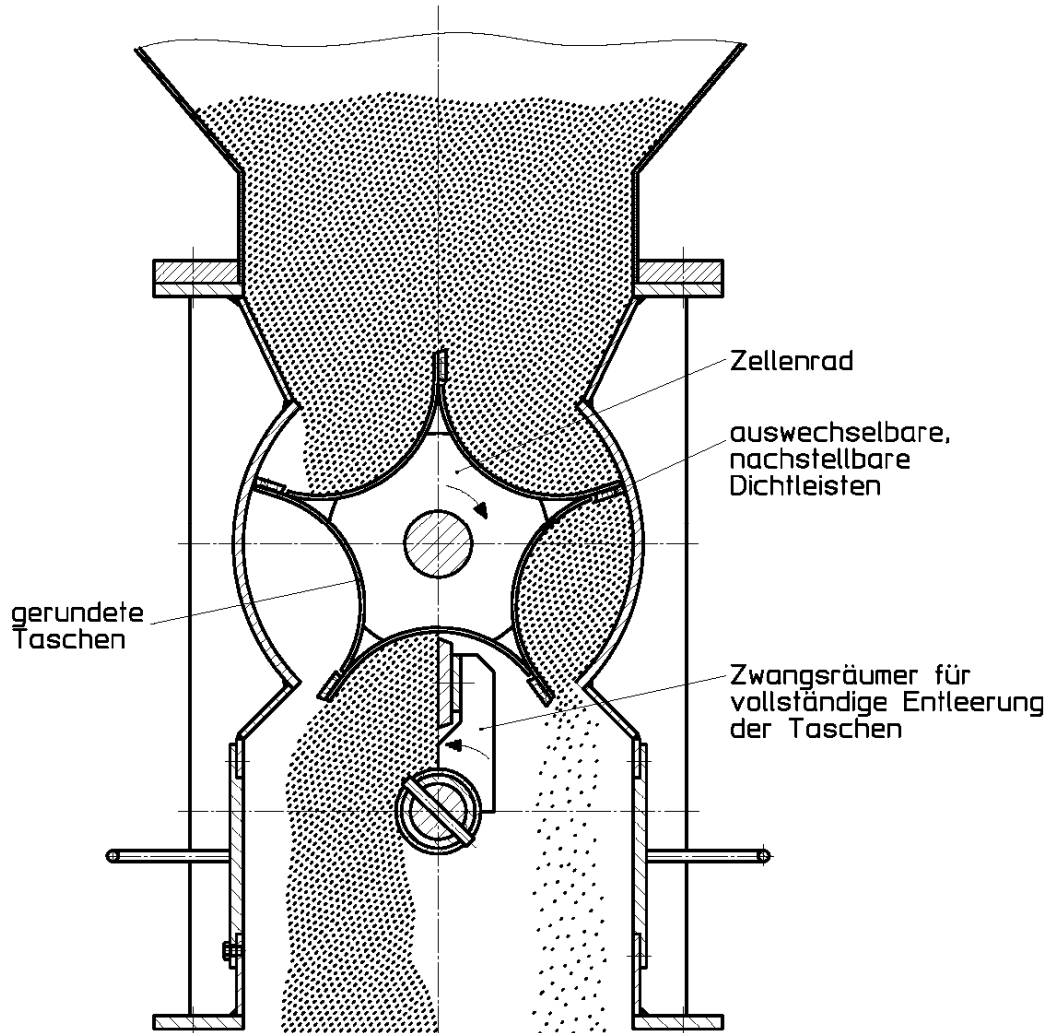
- **Sichert den störungsfreien Anlagenbetrieb bei Schüttgütern, die anhaften, Beläge bilden, zum Verkleben neigen.**
- **Vermeidet teure Anlagenstillstände (z. B. Reinigung) und Produktionsausfälle.**
- **anpassbar an vorgegebene oder vorhandene Querschnittsöffnungen**
- **auch nachrüstbar, wenn herkömmliche Zellenradschleusen versagt haben**

S.S.T.-Schüttguttechnik Maschinenbau GmbH
Lechwiesenstr. 21, 86899 Landsberg / Lech
Tel. 0049 (0)8191-3359-50 / Fax 0049 (0)8191-3359-55
Mail SST@solids-service.de www.solids.de



solids Räumradschleuse

Typ RRS



Merkmale:

- für schlecht fließfähige, feuchte Produkte
- bei Dämpfen von unten
- gerundete Taschen
- Zwangsräumer, gegenläufig zum Zellenrad, sorgt für vollständige Entleerung der Taschen
- gemeinsamer Antrieb für Zellenrad und Räumer über Synchrongetriebe
- außenliegende Lagerung
- druckstoßfest bis 10 bar
- Größen: von 200 x 200 mm bis 500 x 800 mm
- Leistungsbereich: 2 - 200 m³/h

S.S.T.-Schüttguttechnik Maschinenbau GmbH

Lechwiesenstr. 21, 86899 Landsberg / Lech

Tel. 0049 (0)8191-3359-50 / Fax 0049 (0)8191-3359-55


Mail SST@solids-service.de www.solids.de




solids Räumradschleuse Typ RRS



Räumradschleuse RRS250 druckstoßfest



Räumradschleuse, eingebaut



S.S.T.-Schüttguttechnik Maschinenbau GmbH
Lechwiesenstr. 21, 86899 Landsberg / Lech
Tel. 0049 (0)8191-3359-50 / Fax 0049 (0)8191-3359-55
Mail SST@solids-service.de www.solids.de

